

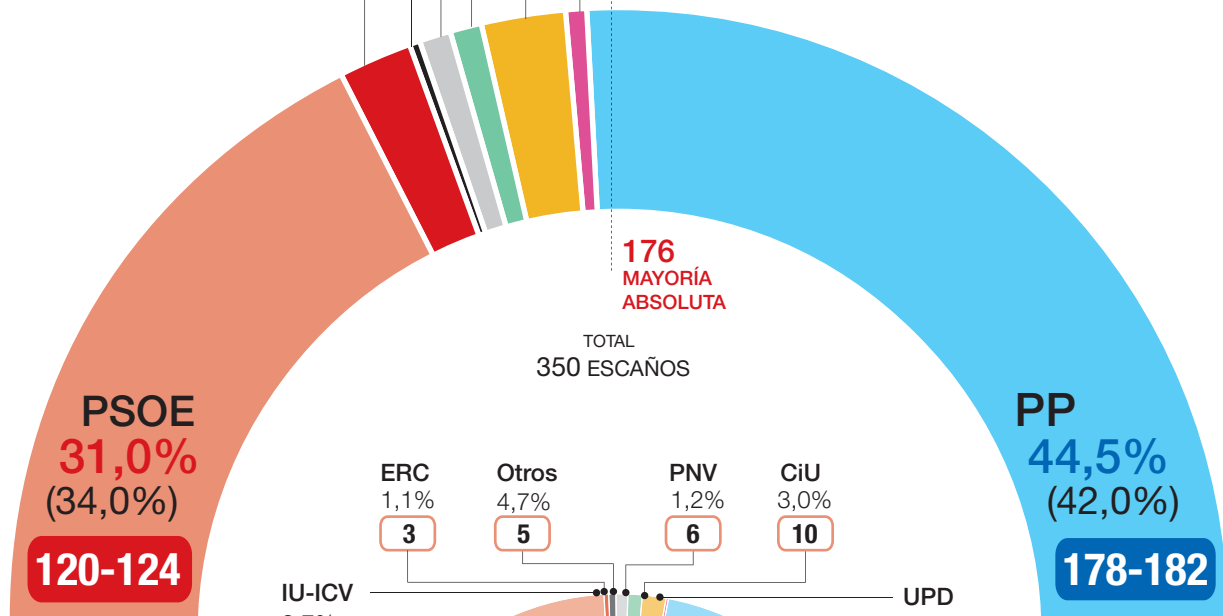
# SI EL DOMINGO HUBIERA ELECCIONES GENERALES, ¿A QUÉ PARTIDO VOTARÍA?

VOTO ESTIMADO A PARTIR DEL SONDEO. ENTRE PARÉNTESIS, EL RESULTADO DEL BARÓMETRO DE MAYO DEL 2010

## BARÓMETRO DE DICIEMBRE DEL 2010

IU-ICV	ERC	Otros	PNV	CiU	UPD
7,4% (6,4%)	1,0% (1,0%)	6,8% (7,0%)	1,1% (1,0%)	4,0% (3,6%)	4,2% (5,0%)
13-15	1-2	5-7	5-6	15-16	4-5

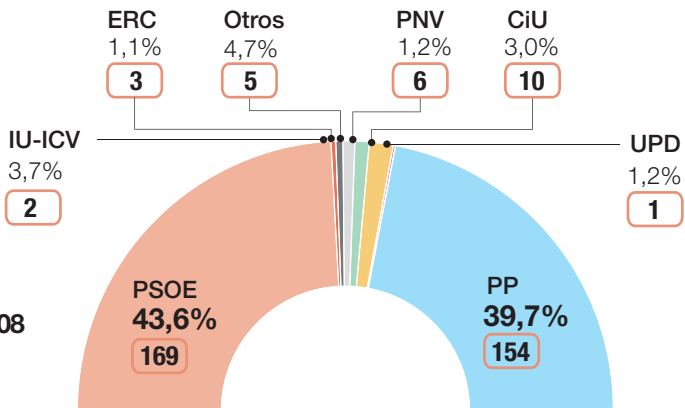
-- ESCAÑOS PREVISTOS



## RESULTADO EN LAS ELECCIONES DEL 2008

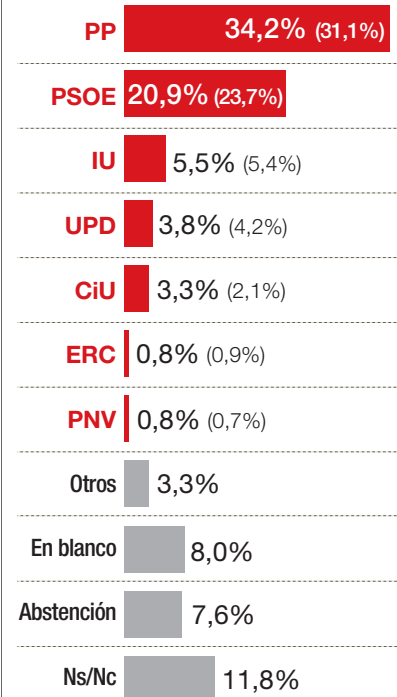
PORCENTAJE DE VOTANTES

ESCAÑOS



## INTENCIÓN DIRECTA DE VOTO

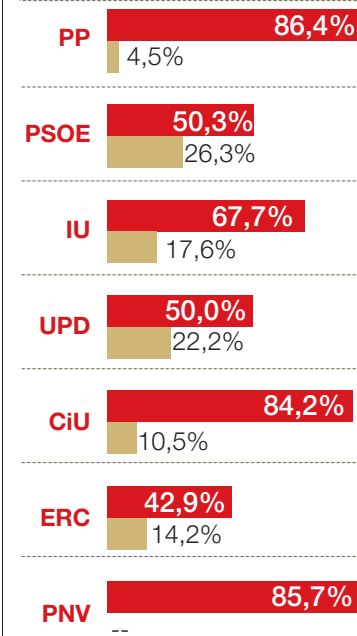
ENTRE PARÉNTESIS, EL BARÓMETRO DE MAYO DEL 2010



## FIDELIDAD DE VOTO

PORCENTAJE DE PERSONAS QUE DICEN HABER VOTADO A UN PARTIDO EN EL 2008 Y QUE VOLVERÁN A HACERLO

FIDELIDAD CAMBIO DE VOTO



## EVOLUCIÓN DE LA ESTIMACIÓN DE VOTO

