

CARA A LAS PRÓXIMAS ELECCIONES, ¿CUÁL DE LAS SIGUIENTES OPCIONES DE GOBIERNO PREFIERE?


27,5%



CiU en solitario



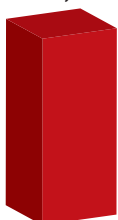
12,0%



CiU + ERC




11,8%



PSC en solitario




11,4%



CiU + PSC




8,3%



CiU + PP




6,6%



PSC + ERC + ICV-EUiA



7,5%



Otros

15,1%



Ns/Nc

PSC + otros	1,6%
CiU + otros	1,3%
Cualquiera, pero en solitario	1,1%
Ninguno de estos	0,8%
Otros	2,8%

SEGÚN RECUERDO DE VOTO

(en %)	CiU en solitario	CiU + ERC	PSC en solitario	CiU + PSC	CiU + PP	PSC + ERC + ICV	Otros	Indif. Ns/nc
CiU	68,5	9,5	1,8	3,0	9,5	0,6	4,2	3,0
PSC	18,9	5,5	30,0	23,0	2,3	6,0	5,1	9,2
ERC	11,7	41,7	2,9	6,8	--	9,7	15,5	11,6
PP	20,0	--	--	--	65,7	2,9	5,7	5,7
ICV	11,4	11,4	5,7	8,6	--	28,6	11,4	22,9
C's	14,3	--	14,3	14,3	14,3	--	42,9	--
No votó	17,1	9,3	10,7	10,7	5,0	10,0	7,1	30,0

Fuente: Gesop

VOTO ESTIMADO

PREVISIÓN DE ESCAÑOS Y PORCENTAJE DE VOTO

CiU
40,5%

PSC
20,8%

PP
10,4%
14-15 esc.

ERC
8,4%
12-13

ICV
7,2%
9-10

EL PARLAMENT DEL 2006

CiU	48
PSC	37
ERC	21
PPC	14
ICV-EUiA	12
CIUTADANS	3

