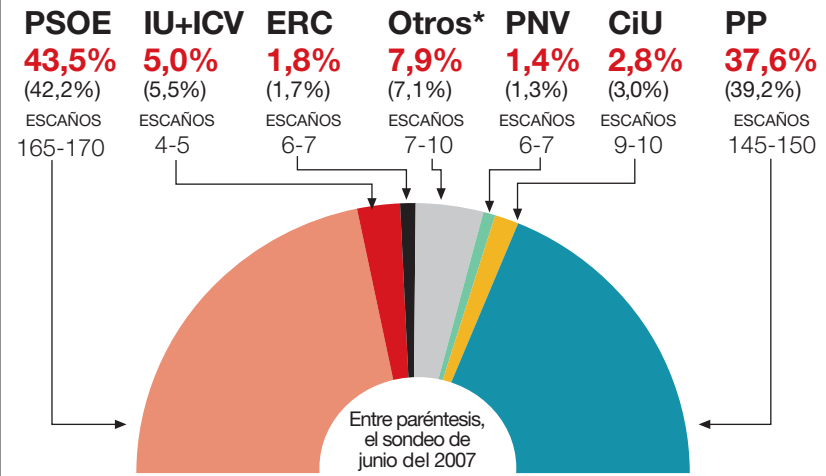
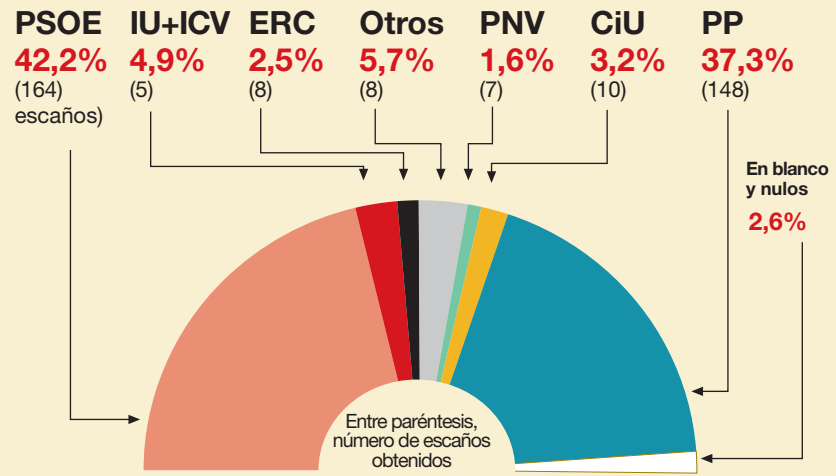


SI EL PRÓXIMO DOMINGO SE CELEBRASEN ELECCIONES LEGISLATIVAS, ¿A QUÉ PARTIDO VOTARÍA?

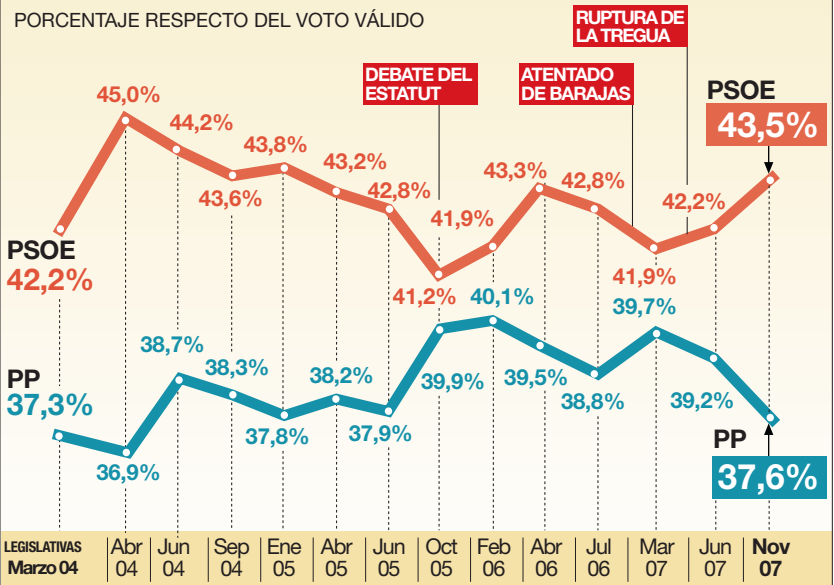
VOTO ESTIMADO A PARTIR DEL SONDEO



ELECCIONES LEGISLATIVAS DEL 14 DE MARZO DEL 2004



EVOLUCIÓN DEL VOTO ESTIMADO



INTENCIÓN DEL VOTO DIRECTO

PORCENTAJE SOBRE EL CENSO

PSOE	40,9%
PP	26,9%
IU+ICV-EUíA	4,1%
CiU	1,5%
ERC	1,2%
PNV	1,1%
Otros	3,4%
Blanco, abstención, NS/NC	20,9%

¿CÓMO VALORA LA ACTUACIÓN DEL GOBIERNO ESPAÑOL?

